

### Previsione pericolo valanghe per mercoledì 24/02/2021

#### PERICOLO VALANGHE

Temperature elevate già dal mattino presto e zero termico a 3400 m: rapido aumento del grado di pericolo durante il giorno!

#### Problemi valanghivi: neve bagnata e valanghe da slittamento.

*Rigelo discreto solo al mattino. Rapido aumento del grado di pericolo già dal primo mattino.*

*Localmente, nelle valli più strette, presenza di inversione termica presto al mattino, con temperature negative sotto i 2000 m e positive al di sopra.*

#### Valanghe spontanee

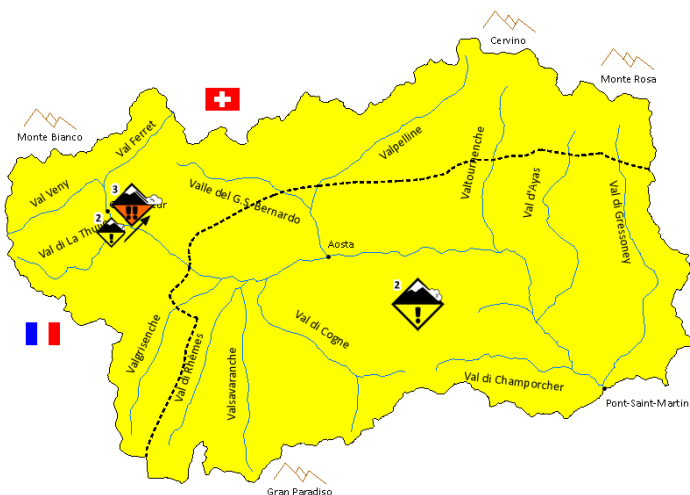
Sotto i 3000-3200 m scaricamenti e valanghe di medie dimensione di neve umida/bagnata, perlopiù superficiali, da barre rocciose e lungo i canali abituali sui pendii molto ripidi soleggiati.

A tutte le esposizioni, sotto i 2500 m, valanghe anche di fondo (con apertura di bocche di balena), che si possono staccare da pendii molto ripidi. Alcune di esse potrebbero raggiungere i fondovalle in zone abituali.

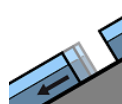
#### Valanghe provocate

Sotto i 3000 m, su pendii molto ripidi al sole, è possibile staccare piccole/medie valanghe superficiali di neve umida/bagnata, soprattutto nei pressi di affioramenti rocciosi.

*Le attività escursionistiche/sci alpinistiche devono essere pianificate con cura con un'attenta valutazione dell'umidificazione del manto nevoso.*



< 3000-3200 m



< 2500-2700 m

#### TENDENZA PERICOLO VALANGHE

Giovedì 25:



Venerdì 26:



Costante. Temperature minime alte e zero termico oltre i 3000 m durante il giorno. Rigelo discreto solo presto al mattino.

#### SCALA EUROPEA DEL PERICOLO VALANGHE

↑ Aumento del pericolo valanghe nell'arco della giornata



5 MOLTO FORTE



4 FORTE



3 MARCATO



2 MODERATO



1 DEBOLE

### Innevamento e manto nevoso

In generale l'innnevamento è migliore a quote di media montagna ed è più disomogeneo sopra i 2500 m, con dossi erosi, conche ed avvallamenti pieni. Il centro valle e le zone del Gran Paradiso hanno un innnevamento scarso, al di sotto della media del periodo.

Sopra i 2300 m a tutte le esposizioni gli strati deboli basali stanno guadagnando un po' di coesione, quindi stanno progressivamente diventando più stabili.

Talvolta c'è uno strato debole appena sopra o appena sotto la crosta da rigelo con sabbia.

Rigelo discreto solo al mattino. Inversione termica solo nelle valli più strette con temperature negative durante la notte sotto i 2000 m di quota.

### Valanghe osservate ultime 48h

Piccole valanghe spontanee di neve umida sui pendii esposti al sole.

### Sciabilità

Pendii ripidi sud: fino 2800-3000 m neve primaverile, rigelata la mattina (consigliato l'uso di coltelli), poi via via più molle.

Pendii nord, soprattutto nell'ovest della Regione: neve farinosa o densa solo localmente.

Altre esposizioni e quote: croste da vento o da rigelo, difficili da sciare.

### PROBLEMI TIPICI VALANGHIVI



NEVE FRESCA



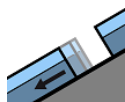
NEVE VENTATA



STRATI DEBOLI PERSISTENTI



NEVE BAGNATA



VALANGHE DI SLITTAMENTO

### LOCALIZZAZIONI CRITICHE



IN NERO: ESPOSIZIONI E QUOTE PIU CRITICHE